


 ALIANZA CON **Bloomberg**

## CAMBIARIO

Ventanilla bancaria (venta)	\$15.2000	=	s/c
Interbancario (spot)	\$14.8890	↓	0.0395
Futuro del dólar (Mar 15)	\$14.9240	↓	0.19%
Fix (Banxico)	\$14.8971	↓	0.01%
Euro	\$17.3578	↑	0.06%
Centenario (venta)	\$23,125.12	↓	1.86%
Onza plata Libertad (venta)	\$249.25	↓	4.45%

## CAMBIARIO

Onza oro NY (venta)	\$1,223.93	↓	0.71%
Onza plata NY (venta)	\$16.66	↓	3.42%

## DINERO

Cetes 1 día (prom. Valmer)	2.83	↑	0.05
Bono a 10 años	5.74	↑	0.07
Bono a 20 años	6.28	↑	0.04
TIIE 28 días	3.3000	↑	0.0025
Valor de la Udi (hoy)	5.282138	↑	0.006%

## ACCIONARIO

IPC (puntos)	43,251.79	↑	0.68%
Vimex (MexDer)	22.17	↑	0.03
Importe del mercado acc. (millones de pesos)	6,943.22	↑	388.32%
Volumen acciones (millones de acciones)	249.28	↑	375.83%
Dow Jones (puntos)	18,047.58	↑	0.16%
S&P 500 (puntos)	2,100.34	↑	0.16%
Nasdaq Comp. (puntos)	4,899.27	↑	0.11%

## DEL MES

CCP (ene)	3.01	↓	0.03
CPP (ene)	2.20	↓	0.05
INPC (enero)	115.954		
Inflación mensual (enero)	-0.09	↓	0.58
Inflación acumulada (dic14/ene15)	-0.09	↓	4.17
Inflación anual (ene14/ene15)	3.07	↓	1.01
Inflación subyacente (enero)	2.34	↓	0.90

## DE LA SEMANA

Cetes 28 días	2.83	↑	0.05
Cetes 91 días	2.96	↑	0.06
Reservas Internacionales (mdd)	195,821.3	↑	0.01%

## OTROS

WTI - NYMEX (Mar 15)	53.53	↑	0.75
Brent - ICE (Abr 15)	62.53	↑	1.13
Mezcla Mexicana (Pemex)	50.57	↑	0.60
Indice CRB (NY)	228.80	↓	0.17%

# La BMV alcanzó máximo de cierre del año, pero cayó ICA

**WS reinicia** operaciones con máximo de cierre en el S&P, el Dow cerca de su nivel histórico y el Nasdaq rumbo a los 5 mil puntos



## ⊕ Grecia pedirá una prórroga

Este miércoles Grecia solicitará una ampliación de su crédito al resto de la eurozona, según medios europeos. Lo anterior supondría un cambio aparente en el punto muerto de las negociaciones entre Atenas y sus acreedores, que ha suscitado dudas sobre el futuro del país en la zona euro.

## ⊕ Subirá 25% consumo de café

La Organización Internacional del Café dijo que el consumo del aromático crecerá 25 por ciento en los próximos 5 años, expectativa que de hecho ha presionado los precios en las semanas recientes. La occidentalización de sociedades como China, India y América Latina, es uno de los factores que podrían aumentar el consumo del café en todo el mundo. El año siguiente, la producción global de café caerá a 141 millones de sacos, desde un dato de 146.7 millones reportados en 2014, según expectativas.

## ⊕ Cetes, rumbo a 3%

La tendencia del rendimiento de los Cetes en el mercado primario mexicano es alcista; de hecho, las expectativas de mediano plazo, hacia la segunda mitad del año, hablan de un rendimiento cercano a 3% en la tasa líder.

## ANÁLISIS

EFRAÍN H. MARIANO/  
FELIPE SÁNCHEZ

El mercado de valores mexicano mostró señales encontradas durante la sesión del martes, en la reapertura de operaciones de la bolsa de valores de Nueva York.

Por un lado, el Índice de Precios y Cotizaciones (IPC) de la Bolsa Mexicana de Valores (BMV) alcanzó su valor de cierre más alto del año; de hecho, fue el mayor en dos meses, al tiempo que por primera ocasión en 2015 registró un balance positivo.

El IPC ganó 292.23 puntos, igual a 0.68 por ciento, para finalizar operaciones en 43 mil 251.79 puntos, su nivel de cierre más alto desde el 1 de diciembre de 2014. En el año su balance fue positivo por primera ocasión, con un avance de 0.25 por ciento.

El impulso en la bolsa de valores de Nueva York, que en el caso del S&P500 tocó los 2 mil 100 puntos por primera ocasión en la historia, mientras que el Dow Jones rebasó nuevamente los 18 mil puntos, fueron la

punta de lanza para el mercado accionario nacional, al grado de que le permitió sortear el desplome de importantes emisoras nacionales.

En Nueva York, el promedio Dow Jones terminó la sesión con un ligero incremento de 0.16 por ciento a 18 mil 47.58 unidades. Asimismo, el índice S&P 500 reportó una ganancia de 0.16 por ciento al quedar en 2 mil 100.34 puntos, su segundo máximo histórico del año.

En la bolsa Nasdaq se registró un avance moderado, de 0.11 por ciento, cerró en 4 mil 899.27 enteros, su nivel más alto desde el 27 de marzo del año 2000.

### ICASE DESPLOMA A MÍNIMOS DE 11 AÑOS

Las débiles expectativas para el sector de la construcción en el país golpearon el martes las cotizaciones de ICA y OHL en la bolsa de valores de México.

Las acciones de ICA se desplomaron más de 5 por ciento, tocando un mínimo intradía de 11 años, sacudidas particularmente por el ajuste del gasto de Pemex para nuevas refinerías.

Al cierre de la BMV, los valores de Empresas ICA exhibieron una caída de 5.39 por ciento al detenerse en 12.28 pesos, después de tocar un mínimo intradía de 11.18 unidades, su menor cotización desde el 26 de septiembre de 2003.

Los títulos de ICA, que se han desplomado 51.7 por ciento en los últimos 12 meses, acumulan una caída de 31.8 por ciento en lo que va del año.









Analistas del sector de la construcción explicó que la caída de las acciones de la firma responde a la incertidumbre generada en torno al ajuste del presupuesto de Pemex, en particular, a los recortes relacionados con el tema de refinerías.

“No les han informado si se va a suspender el proyecto y ellos siguen trabajando, es un tema que podría impactar en la cartera de proyectos actuales”, dijeron fuentes.

## Bolsas accionarias globales

► Puntos ■ Máximo histórico

Se esperaba que las bolsas reaccionaran negativamente por el caso Grecia, no obstante, el saldo fue casi negro

Índice	Cierre	Var %	
Dow Jones	18,047.58	0.16	Estados Unidos 
<b>S&amp;P 500</b>	<b>2,100.34</b>	<b>0.16</b>	<b>Estados Unidos</b> 
Nasdaq	4,899.27	0.11	Estados Unidos 
IPC	43,251.79	0.68	México 
Euro Stoxx 50	3,438.44	0.15	Eurozona 
FTSE 100	6,898.13	0.60	Gran Bretaña 
Cac 40	4,753.99	0.04	Francia 
Dax	10,895.62	-0.25	Alemania 
Ibex 35	10,698.00	0.08	España 
FTSE Mib	21,266.25	0.47	Italia 
Athex Composite Share Pr	838.61	-2.45	Grecia 

FUENTE: BLOOMBERG

## ICA \*

► Pesos por acción

La empresa constructora se ha visto inmersa en la debilidad del sector y lo refleja con una caída a un mínimo de 11 años



FUENTE: BLOOMBERG

**El índice Nasdaq de Nueva York se acerca a su máximo vigente hace 15 años; es el único indicador que no se subió a la trayectoria de máximos históricos iniciada hace cinco años en Wall Street, aunque su tendencia sí es ganadora.**

Hasta septiembre pasado, el backlog de ICA sumaba alrededor de 60 mil millones de pesos, del cual alrededor del 16 por ciento correspondía a la refinería de Tula, donde están realizando trabajos.

Además, a inicios de este mes, analistas de Moody's señalaron que el recorte de 124 mil 300 millones de pesos al presupuesto gubernamental para este año impactaría los planes de inversión de ICA y OHL México.

Entre los recortes a la infraestructura se anunció la suspensión indefinida del proyecto para el tren México-Querétaro, así como la cancelación del tren transpeninsular.

También en el mercado nacional, los valores de OHL descendieron 4.85 por ciento, a 28.04 pesos, su cotización más baja desde el 16 de enero.